

Praktyczne wskazówki do utrzymania podłogi w jak najlepszym stanie!

Zalecana temperatura pomieszczenia to 18-23°C przy relatywnej wilgotności powietrza 45-60%. Takie parametry zapobiegają nadmiernemu powstawaniu szczelin.

Kurz i luźny brud powinny zostać usunięte na sucho przy pomocy odkurzacza, odpowiedniej szczotki lub miękkiej szmaty. Regularne usuwanie zanieczyszczeń jak również stosowanie zabezpieczeń w postaci filcu pod meblami oraz mat ochronnych pod krzesłami na rolkach chroni podłogę i pozwala uniknąć zarysowań.

Należy zwrócić uwagę, aby podczas czyszczenia parkietu na mokro pracować jedynie przy pomocy lekko wilgotnego mopa/ szmaty. Zbyt duża ilość wody powoduje niepotrzebne pęcznienie drewna, a co za tym idzie odkształcenie się elementów drewnianych.

Częstotliwość czyszczenia i pielęgnacji zależy przede wszystkim od stopnia jej użytkowania. Poniższa tabela obrazuje częstotliwość:

Użytkowanie	umiarkowane	średnie	silne
Pierwsza pielęgnacja	1 x	1 x	1 x
Odkurzanie/zamiatanie	codziennie lub według potrzeb	codziennie lub według potrzeb	codziennie
Zmywanie (wilgotne)	8-14 dni	2-4 dni	codziennie
Pielęgnacja bieżąca	2-3 x rok	4-6 x rok	8-12 x rok
Gruntowne czyszczenie	1 x rok	2 x rok	4 x rok

Należy pamiętać, że niektóre środki pielęgnacyjne pozostawiają warstwę, zmieniającą nieznacznie wygląd podłogi drewnianej. Nasze informacje oparte są na badaniach i praktyce. Ponieważ nie mamy wpływu na warunki użytkowania, w określonych przypadkach może być wskazana zmiana cyklu pielęgnacyjnego.

Przegląd produktów

BRILLIANCE EVERCLEAR dostępny jest w wersji dla podłóg matowych oraz półmatowych i z połyskiem. Ta wodna emulsja może być stosowana po uprzednim rozcieńczeniu, jak i w postaci czystej. Może być aplikowana na podłogi lakierowane.

BRILLIANCE AQUAOILCARE to pielęgnujący olejowosk w postaci wodnej emulsji dla powierzchni lakierowanych i olejowanych. Może być stosowany w postaci czystej i rozcieńczonej; daje matowy efekt. Nie ma potrzeby polerowania powierzchni.

BRILLIANCE AQUASATINPOLISH to pielęgnująca emulsja wodna dla zabezpieczonych CLASSIC HARDOIL'em i olejowanych powierzchni, stosowana w postaci czystej i rozcieńczonej. Daje efekt jedwabiście matowej powierzchni, która może być polerowana.

BRILLIANCE NEUTRALCLEANER po rozcieńczeniu może być używany jako uniwersalny środek myjący do wszystkich rodzajów podłóg. Ułatwia usuwanie zanieczyszczeń z parkietu.

BRILLIANCE BIOSOAP mydło wyprodukowane z organicznych składników. Po rozcieńczeniu można stosować zarówno do utrzymania czystości, jak i gruntownego czyszczenia olejowanych lub woskowanych podłóg drewnianych. Posiada lekko natłuszczające właściwości.

BRILLIANCE CLEANER L94 jest silnym środkiem usuwającym zanieczyszczone warstwy pielęgnacyjne na konserwowanych podłogach. Stopień rozcieńczenia środka zależy od zabrudzenia czyszczonej powierzchni.

BRILLIANCE OILCARE może być używany do regeneracyjnego olejowania po gruntownym myciu lub doolejowania obciążonych, silnie użytkowanych miejsc. Po wyschnięciu należy wypolerować naolejowaną powierzchnię.

BRILLIANCE SPRAYMOP COMFORTCLEAN jest idealnym i ergonomicznym rozwiązaniem dla codziennego czyszczenia i pielęgnacji podłogi. Dzięki pojemnikowi do wielokrotnego napełniania i sprayowi możliwe jest nanoszenie środka na podłogę.

BERGER TOOL WISCHWIESEL jest klasycznym narzędziem pracy służącym do równomiernego nanoszenia BRILLIANCE EVERCLEAR; sprawdzone i chętnie stosowane rozwiązanie.

Berger-Seidle GmbH • Parkettlacke • Klebstoffe • Bauchemie
Maybachstr. 2 • 67269 Grünstadt / Weinstraße
www.berger-seidle.de • info@berger-seidle.de
Tel: +49 63 59 / 80 05-300 • Fax: +49 63 59 / 80 05-171

BRILLIANCE

Wskazówki pielęgnacyjne



Piękno i pielęgnacja podłóg drewnianych!

Berger-Seidle

Wszystko, co najlepsze do parkietu!



Gratulujemy wyboru!

Decydując się na wybór podłogi drewnianej, uszlachetnionej produktami Berger-Seidle, podjęli Państwo właściwą decyzję oraz zyskali podłogę bardzo dobrej jakości wykonaną z dużą dbałością o ekologię.

Prawidłowa pielęgnacja jest bardzo ważna!

Podłoga drewniana uważana jest za ponadczasową. Jednak nie należy zapominać, że jej powierzchnia, mimo profesjonalnego wykończenia z czasem może ulec zużyciu. Odpowiednia pielęgnacja, konserwacja i przestrzeganie niniejszych wskazówek pozwalają zachować niepowtarzalne piękno i wysoką jakość podłogi drewnianej przez lata tym bardziej, że stosowanie oferowanych przez nas odpowiednio dobranych do Państwa podłogi środków jest wyjątkowo łatwe.

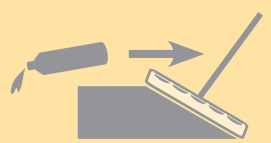







Zależy nam, aby Państwa zadowolenie trwało jak najdłużej!

Aby tak było, należy przestrzegać poniższych wskazówek dotyczących czyszczenia i pielęgnacji podłogi drewnianej. Gdyby mieli Państwo pytania dotyczące poszczególnych produktów lub sposobu pracy prosimy o kontakt z nami lub wykonawcą, który zna Państwa podłogę i jest w stanie udzielić optymalnej porady. Także u niego możecie Państwo zamówić potrzebne produkty.

Cykl pielęgnacyjny



System stosowania środków czyszczących i pielęgnujących

Etapy pielęgnacji	Parkiet lakierowany	Parkiet impregnowany / olejowany / woskowany
Pierwsza i pełna pielęgnacja podłóg lakierowanych i olejowanych następuje po pełnym utwardzeniu się powierzchni, tj. po ok. 8-10 dniach, ale zawsze przed pierwszym intensywnym obciążeniem. Wydajność	BRILLIANCE EVERCLEAR nierozcieńczony  30-40 ml/m ²	BRILLIANCE AQUASATINPOLISH / BRILLIANCE AQUAOILCARE // OILCARE nierozcieńczony  30-40 ml/m ² // 5-20 ml/m ²
Bieżące czyszczenie Środek czyszczący należy dodać do wody. Przetrzeć podłogę wilgotną szmatką. Brud zostaje usunięty. Proporcje mieszania	BRILLIANCE NEUTRALCLEANER / CLEANER L94 rozcieńczony  300ml / 10l wody	BRILLIANCE NEUTRALCLEANER // BIOSOAP rozcieńczony  300ml / 10l wody // 100ml / 10l wody
Bieżąca pielęgnacja Środek pielęgnujący należy dodać do wody. Podłogę przetrzeć wilgotną szmatką. Film pielęgnacyjny zostaje uzupełniony. Proporcje mieszania	BRILLIANCE EVERCLEAR rozcieńczony  300ml / 10l wody	BRILLIANCE AQUASATINPOLISH // AQUAOILCARE rozcieńczony  300ml / 10l wody
Czyszczenie gruntowne Nałożyć roztwór, odczekać chwilę i zmyć rozpuszczony film czystą wodą. Zabrudzony film pielęgnacyjny zostaje usunięty. Proporcje mieszania	BRILLIANCE CLEANER L94 rozcieńczony  1l / 1l wody	BRILLIANCE BIOSOAP rozcieńczony  1l / 4l wody

Więcej informacji na opakowaniach oraz w opisach technicznych produktów.