

Wskazówki pielęgnacyjne



Piękno i pielęgnacja podłóg drewnianych!

Gratulujemy wyboru!

Decydując się na wybór podłogi drewnianej, uszlachetnionej produktami Berger-Seidle, podjęli Państwo właściwą decyzję oraz zyskali podłogę bardzo dobrej jakości wykonaną z dużą dbałością o ekologię.

Prawidłowa pielęgnacja jest bardzo ważna!

Podłoga drewniana uważana jest za ponadczasową. Jednak nie należy zapominać, że jej powierzchnia, mimo profesjonalnego wykończenia z czasem może ulec zużyciu. Odpowiednia pielęgnacja, konserwacja i przestrzeganie niniejszych wskazówek pozwalają zachować niepowtarzalne piękno i wysoką jakość podłogi drewnianej przez lata tym bardziej, że stosowanie oferowanych przez nas odpowiednio dobranych do Państwa podłogi środków jest wyjątkowo łatwe.

Zależy nam, aby Państwa zadowolenie trwało jak najdłużej!

Aby tak było, należy przestrzegać poniższych wskazówek dotyczących czyszczenia i pielęgnacji podłogi drewnianej. Gdyby mieli Państwo pytania dotyczące poszczególnych produktów lub sposobu pracy prosimy o kontakt z nami lub wykonawcą, który zna Państwa podłogę i jest w stanie udzielić optymalnej porady. Także u niego możecie Państwo zamówić potrzebne produkty.

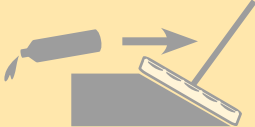
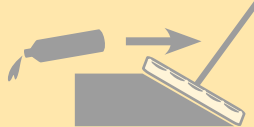


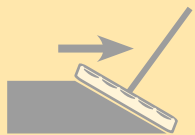



Cykl pielęgnacyjny



Berger-Seidle

Parkett will das Beste!

Tabela obrazująca system środków czyszczących i pielęgnujących

Etapy pielęgnacji	Parkiet lakierowany	Parkiet impregnowany / olejowany / woskowany
<p>Pierwsza i pełna pielęgnacja podłóg lakierowanych i olejowanych następuje po pełnym utwardzeniu się powierzchni, tj. po ok. 8-10 dniach, ale zawsze przed pierwszym intensywnym obciążeniem.</p> <p>Wydajność</p>	<p>Everclear / Parkettglanz nierozcieńczony</p>  <p>25-35 m² / 1L, 30-40 ml / m²</p>	<p>Aqua-Satin Polish* / Classic Pflegeöl** nierozcieńczony</p>  <p>25-35 m² / 1L, 30-40 ml / m² * 50-200 m² / 1L, 5-20 ml / m² **</p>
<p>Bieżące czyszczenie</p> <p>Brud zostaje usunięty. Środek czyszczący należy dodać do wody. Przetrzeć podłogę wilgotną szmatą.</p> <p>Wydajność</p>	<p>Classic NeutralCleaner / L94 Cleaner nierozcieńczony / rozcieńczony przy pracy Spraymopem</p>  <p>30 ml / 1L wody, 150-200 m² / 1L</p>	<p>Classic NeutralCleaner / Classic BioSoap nierozcieńczony / rozcieńczony</p>  <p>30-40 m² / 1L, 50-200 m² / 1L</p>
<p>Bieżąca pielęgnacja</p> <p>Film pielęgnacyjny zostaje uzupełniony. Środek pielęgnujący należy dodać do wody. Podłogę przetrzeć wilgotną szmatą.</p> <p>Wydajność</p>	<p>Everclear rozcieńczony</p>  <p>30 ml / 1L wody, 30-40 m² / 1L</p>	<p>Aqua-Satin Polish rozcieńczony</p>  <p>30 ml / 1L wody, 30-40 m² / 1L</p>
<p>Czyszczenie gruntowne Zabrudzony film pielęgnacyjny zostaje usunięty.</p> <p>Nałożyć roztwór, odczekać chwilę i zmyć rozpuszczony film czystą wodą.</p> <p>Wydajność</p>	<p>L94 Cleaner rozcieńczony</p>  <p>0,3 L / 1L wody, 30-40 m² / 1L</p>	<p>Classic BioSoap rozcieńczony</p>  <p>0,3 L / 1L wody, 30-40 m² / 1L</p>

Więcej informacji na opakowaniach oraz w opisach technicznych produktów.



Berger-Seidle GmbH
 Parkettlacke • Klebstoffe • Bauchemie
 Maybachstr. 2 • 67269 Grünstadt / Weinstraße
 www.berger-seidle.de • info@berger-seidle.de
 Tel: +49 (0) 63 59 / 80 05-12 • Fax: +49 (0) 63 59 / 80 05-55

Praktyczne wskazówki do utrzymania podłogi w jak najlepszym stanie!

Zalecana temperatura pomieszczenia to 18-23°C przy relatywnej wilgotności powietrza 45-60%. Takie parametry zapobiegają nadmiernemu powstawaniu szczelin.



Kurz i luźny brud powinny zostać usunięte na sucho przy pomocy odkurzacza, odpowiedniej szcztotki lub miękkiej szmaty. Regularne usuwanie zanieczyszczeń jak również stosowanie zabezpieczeń w postaci filcu pod meblami oraz mat ochronnych pod krzesłami na rolkach chroni podłogę i pozwala uniknąć zarysowań.

Należy zwrócić uwagę, aby podczas czyszczenia parkietu na mokro pracować jedynie przy pomocy lekko wilgotnego mopa/ szmaty. Zbyt duża ilość wody powoduje niepożądane pęcznienie drewna, a co za tym idzie odkształcenie się elementów drewnianych.

Częstotliwość czyszczenia i pielęgnacji zależy przede wszystkim od stopnia jej użytkowania. Poniższa tabela obrazuje częstotliwość:

Użytkowanie	umiarkowane	średnie	silne
Pierwsza pielęgnacja	1 x	1 x	1 x
Odkurzanie/zamiatanie	codziennie lub według potrzeb	codziennie lub według potrzeb	codziennie
Zmywanie (wilgotne)	8-14 dni	2-4 dni	codziennie
Pielęgnacja bieżąca	2-3 x rok	4-6 x rok	8-12 x rok
Gruntowne czyszczenie	1 x rok	2 x rok	4 x rok

Należy pamiętać, że niektóre środki pielęgnacyjne pozostawiają warstwę, zmieniającą nieznacznie wygląd podłogi drewnianej. Nasze informacje oparte są na badaniach i praktyce. Ponieważ nie mamy wpływu na warunki użytkowania, w określonych przypadkach może być wskazana zmiana cyklu pielęgnacyjnego.

Przeгляд produktów

Everclear jest wodną emulsją pielęgnującą do lakierowanych podłóg drewnianych, PCV, linoleum, posadzek kamiennych i płytek ceramicznych występującą w wersji standardowej, antystatycznej i STOP w półpołysku oraz w macie.

Parkettglanz jest wodnym środkiem do pielęgnacji lakierowanych podłóg drewnianych w obiektach mieszkalnych. Założeniem do zastosowania środka jest zamknięty film lakierowniczy. W przypadku uszkodzeń istnieje niebezpieczeństwo, że drewno pod wpływem wnikającej wody zacznie szarzeć.

Aqua-Satin Polish jest wodną emulsją pielęgnującą do powierzchni olejowanych lub olejo-woskowych. Ten środek pielęgnujący może być nakładany w postaci nierozcieńczonej jako pierwsza pielęgnacja oraz rozcieńczonej, w celu osiągnięcia satynowego efektu. Po nałożeniu pielęgnacji powierzchnię należy spolerować.

Classic NeutralCleaner jest uniwersalnym środkiem czyszczącym do bieżącego zmywania wszystkich rodzajów podłóg. Ułatwia usuwanie brudu z powierzchni parkietu.

Classic BioSoap jest nowoczesnym środkiem nie zawierającym rozpuszczalników, służącym do bieżącej pielęgnacji jak i gruntownego czyszczenia podłóg olejowanych i woskowanych. Został wyprodukowany na bazie surowców odnawialnych i ma właściwości natłuszczające.

L94 Cleaner jest wodnym koncentratem przeznaczonym do gruntownego czyszczenia, który usuwa zabrudzoną warstwę pielęgnacyjną z polakierowanych podłóg. Zabrudzona warstwa pielęgnująca zostaje rozpuszczona i powinna zostać usunięta z powierzchni. Następnie należy zmyć podłogę czystą wodą.

Classic Pflegeöl jest środkiem pielęgnującym na bazie olejo-wosków do powierzchni, które wcześniej zostały zaolejowane Classic 100ProOil lub Classic BaseOil. Jest stosowany po czyszczeniu w celu ponownego zaimpregnowania, odświeża powierzchnię oraz zapewnia odpowiednią pielęgnację i ochronę.

Berger-Seidle SprayMop ComfortClean jest idealnym i ergonomicznym rozwiązaniem do codziennego, regularnego czyszczenia i pielęgnacji podłogi. Opcja ponownego napełnienia zbiornika oraz wbudowana funkcja sprayera umożliwia prostą i wilgotną zmywanie bez częstego schylania się.

