



PROFESJONALNE
MAXIMUS[®]
MATERIAŁY PARKIECIARSKIE

Lis[®]

**Naturalne zabezpieczenie i pielęgnacja
podłóg drewnianych**

MAXIMUS LIOS

System olejowania i pielęgnacji podłóg drewnianych

System Maximus LIOS to grupa produktów przyjaznych dla środowiska, wykonanych na bazie surowców pozyskanych z nasion roślin i naturalnych wosków. System ten podkreśla naturalne ciepło podłóg drewnianych i zalecany jest do zabezpieczania podłóg ze wszystkich gatunków drewna europejskiego i egzotycznego. Oleje Liosa zachwycają nie tylko użytkowników podłóg, lecz także wykonawców, ponieważ przy dobrym szlifie pracuje się nimi bezproblemowo, uzyskując jednorodność wybarwienia. Podstawę stanowi olej Lios Bioil występujący w barwie naturalnej jak również w 23 kolorach. Następnym krokiem po olejowaniu podstawowym jest dwukrotne nałożenie oleju wykańczającego Lios Balm Fissativo. Olej ten dodatkowo zabezpiecza drewno przed brudem, zapewnia piękny wygląd i bardzo dobrą odporność na plamienie w wyniku np. rozlania wody czy herbaty na gatunkach wrażliwych takich jak np. dąb, merbau i innych. Możliwe jest także wykończenie podłogi olejowanej olejami Lios Bioil przy pomocy lakieru uretanowego Lios Lack, lakieru wodnego EcoStar lub twardego wosku Hard Wax 3D.



Maximus LIOS Bioil Olej do podłóg drewnianych

Olej do zabezpieczania podłóg drewnianych ze wszystkich gatunków drewna europejskiego i egzotycznego. Wydajność ok. 25 m²/l.
Opakowanie: 1 L



Maximus LIOS Balm Fissativo Olej wykańczający

Do nakładania w dwóch warstwach, doskonale zwiększa odporność na wodę. Nadaje podłodze satynowy wygląd. Wydajność ok. 50 m²/l na na warstwę.
Opakowanie: 2 litry.

Maximus LIOS Soft Balm **Środek do pielęgnacji**



Koncentrat mydła do bieżącej pielęgnacji olejowanych podłóg drewnianych. Stosuje się w zależności od obciążenia co 1-4 tygodnie przy rozcieńczeniu 1:10 do 1:40 części wody.
Opakowanie: 1 i 2 litry.
Dostępny również w wersji zapachowej Aloe Vera.

Maximus LIOS Kronos **Środek czyszczący**



Środek do gruntownego czyszczenia oraz usuwania nadmiaru mydła Lios Soft Balm i zabrudzeń nie dających się usunąć przy pomocy mydła. Stosuje się przy rozcieńczeniu ok. 1:25 części wody. Opakowanie: 1 litr.

Maximus LIOS Talita Plus **Olej regeneracyjny**



Olej naturalny do stosowania po czyszczeniu gruntownym Lios Kronos. Ożywia wygląd i uzupełnia olej w drewnie.
Opakowanie: 1 litr.

Maximus WaxCare



Hydrorepelent, dyspersja wosków do pielęgnacji podłóg olejowanych, woskowanych i lakierowanych, do terakoty i kamienia naturalnego. Odświeża i chroni zużyte podłogi. Dostępny także w wersji białej.
Wydajność: ok. 40 m²/L

Maximus Natural Wax



Środek do woskowania na zimno surowych i olejowanych podłóg drewnianych. Rozcieńczony służy do pielęgnacji tych podłóg.
Wydajność: 25-30 m²/L na surowe drewno.

Pielęgnacja podłóg drewnianych zabezpieczonych przy pomocy systemu LIOS

Podłoga po zaolejowaniu przez wykonawcę wygląda pięknie. W miarę użytkowania zabezpieczona powierzchnia drewna ulega jednak naturalnemu ścieraniu. Aby jak najdłużej utrzymać nienaganny wygląd podłogi, konieczna jest właściwa, regularna pielęgnacja.

Ogólne warunki

Drewno nawet po zabezpieczeniu olejem lub lakierem nadal jest materiałem „żywym”. Utrzymanie podłogi w dobrym stanie wymaga odpowiedniego klimatu: temperatury w granicach 18-25°C i względnej wilgotności powietrza w zakresie 45-60 %. Wilgotność powietrza poza tym zakresem może powodować intensywniejsze powstawanie szczelin w parkiecie lub jego tódkowanie.

Ogólne wskazówki

W celu długotrwałej eksploatacji konieczne jest,

- położenie profesjonalnych wycieraczek przed wejściem z zewnątrz
- regularne usuwanie zanieczyszczeń stałych (piasek itp.)
- podklejenie filcem nóg stołów, krzeseł i innych mebli - regularne usuwanie zanieczyszczeń z filcu lub ich wymiana
- podłożenie pod fotele na rolkach mat z poliwęglanu i usuwanie spod nich zanieczyszczeń,
- unikanie nadmiaru wody na parkiecie podczas zmywania.

Pielęgnacja

Pierwszą pielęgnację można wykonać nie wcześniej niż po 2 tygodniach od zakończenia olejowania. Przed rozpoczęciem pielęgnacji podłoga musi być dokładnie odkurzona. Należy przygotować dwa wiadra. Jedno z czystą wodą, drugie z rozcieńczonym mydłem Maximus Soft Balm. Szmata lub mop zanurzyć w roztworze mydła, odcisnąć i zmywać podłogę. Brudną szmatę, mop należy wyptukać w wiadrze z wodą, i odcisnąć. Ponownie zanurzyć w roztworze mydła... itd. Brudną wodę wymieniać.

1. W warunkach domowych pielęgnację przy pomocy mydła Soft Balm należy powtarzać co 2-4 tygodnie, rozcieńczenie 150 ml (3 nakrętki) Soft Balm / l wody.
2. Jeżeli użytkowanie podłogi jest intensywniejsze, np. schody, korytarze, biura należy stosować środek pielęgnacyjny 1-2 razy w tygodniu.
3. Codziennie należy pielęgnować bardzo intensywnie użytkowane podłogi, np. w restauracjach, szkołach lub koszarach oraz ciągi komunikacyjne.

Do bieżącego zmywania należy używać mydło Soft Balm w rozcieńczeniu 25 ml Soft Balm (½ nakrętki) na l wody i dobrze wyciśniętą szmatę lub mop. Dobre rezultaty daje spolerowanie powierzchni po wyschnięciu, gdyż dostaje ona lekkiego połysku, dzięki czemu unikamy powstawania miejscowych wytyszczeń.

Gruntowna pielęgnacja

Do gruntownego zmycia zabrudzeń i nagromadzonej warstwy mydła należy zastosować rozcieńczony Kronos 150 ml (3 nakrętki) na l, metodą na 2 wiadra jak przy pielęgnacji), a następnie po wyschnięciu nałożyć olej regenerujący Talita Plus. Co pewien czas, przy kolejnej gruntownej pielęgnacji, po zastosowaniu Kronosa stosuje się olej wykańczający Balm Fissativo.

W warunkach domowych gruntowną pielęgnację należy wykonywać raz w roku. Jeżeli użytkowanie podłogi jest intensywniejsze, np. schody, korytarze, biura co 4 - 6 miesięcy. Bardzo intensywnie użytkowane podłogi, np. w restauracjach, szkołach lub koszarach, szczególnie w ciągach komunikacyjnych należy gruntownie pielęgnować co 1-4 miesiące.

Czarne ślady po gumie z butów można usunąć rozcieńczonym Kronosem i lekko szorstkim padem np. brązowym, a następnie po całkowitym wyschnięciu parkietu stosuje się Talitę lub w przypadku podłogi koloryzowanej - olej kolorowy.

W związku z różnym stopniem użytkowania podłóg nie jest możliwe dobranie idealnego systemu pielęgnacyjnego. Dlatego też należy obserwować podłogę, aby dostosować częstotliwość jej pielęgnowania do indywidualnych potrzeb. Podłoga olejowana, prawidłowo pielęgnowana, nie powinna okazywać widocznych przetarć.

Ze względu na fakt, że oleje są produktami łatwopalnymi należy pamiętać o przestrzeganiu podstawowych zasad bezpieczeństwa. Przede wszystkim chronić przed dziećmi, a pady i szmaty, które miały kontakt z olejem, przed wyrzuceniem koniecznie namoczyć w wodzie. Dzięki temu możemy uniknąć ryzyka samozapłonu.


Więcej informacji w aktualnych opisach technicznych produktów.

Życzymy zadowolenia z użytkowania systemu Maximus Lios.





NATURAL



CASTAGNO



CEDRO



OLIVA




CILIEGLIO



GRIGIO



NOCE CLASSIC



BLANCO




WENGÉ



TEAK



NERO



VECCHIO ROVERE



AUTUNNO



NOCE OLD



FUME



TORTORA



TITANIUM GRY



STONE



VANILLA



HAVANA



CELESTE



FRESCO



NEVE



SABBIA

Pokazane próbki zostały wykonane na dębie i mają charakter poglądowy.
Zalecamy próbę praktyczną na konkretnym materiale w pełnym systemie.